



CALMIT Hungária Kft.

Éves energetikai szakreferensi jelentés

2017. év



Készítette: Sourcing Hungary Kft.
Tel: +36-1-769-1392
E-mail: sourcing@sourcing.hu
Web: www.sourcing.hu
Dátum: 2018. május 24.



ÜGYFÉL ADATOK	
<u>Vállalat neve:</u>	CALMIT Hungária Kft.
Kapcsolattartó:	Calmit Kft.
Projekt:	Szakreferenci adatszolgáltatás
Vizsgált időszak:	2017. év 01.01 - 12.31

Tartalomjegyzék

I. Bevezetés	3
II. Tárgyévi energiafelhasználás részterületenként	4
III. Tárgyéviösszesített primerenergia felhasználás	5
IV. Tárgyévi energiafelhasználás telephelyenként.....	7



I. Bevezetés

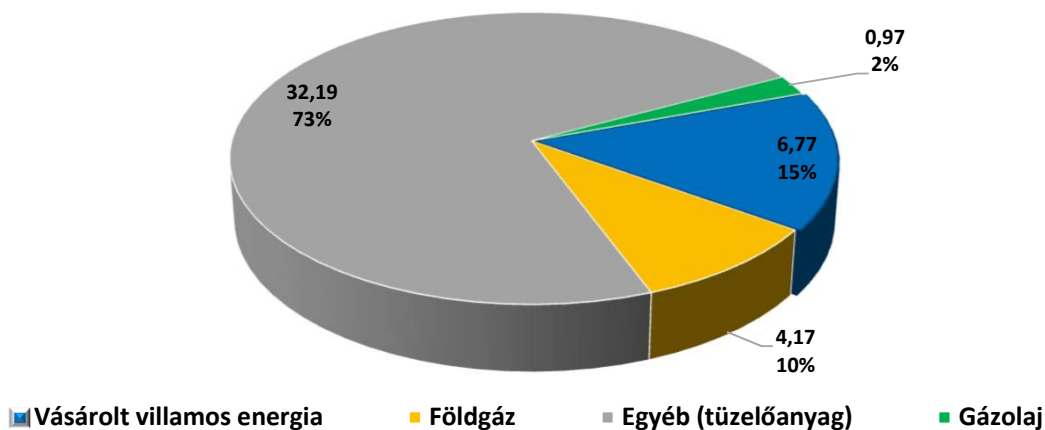
Az energiahatékonyságról szóló 2015. évi LVII. törvény 22/C. §-a szerinti adatszolgáltatási kötelezettségnek megfelelően a CALMIT Hungária Kft. az alábbi, 2017. évi energiafelhasználási összefoglaló készítésével tesz eleget.

A CALMIT Hungária Kft. a 2/2017. (II. 16.) MEKH rendeletben foglaltak szerint:

- Szakreferens igénybevételére kötelezett vállalként szolgáltat adatot.
- A 2017. évben felhasznált energiahordozók a 2/2017. (II. 16.) MEKH rendelet 2. § (3) bekezdés a) pontjának megfelelően:

Felhasznált energiahordozók	Összesített energia felhasználás 2017. év [MWh]	Összesített primerenergia felhasználás 2017. év [MWh]	Összesített CO2 kibocsátás 2017. év [ezer tonna]
Előállított villamos energia	0,00	0,00	0,00
Vásárolt villamos energia	7276,70	18191,75	6,77
Távhő (származtatott energia)	0,00	0,00	0,00
Földgáz	20653,30	20653,30	4,17
PB gáz	0,00	0,00	0,00
Egyéb (tüzelőanyag)	88708,66	88708,66	32,19
Motorbenzin	0,00	0,00	0,00
Gázolaj	3599,56	3599,56	0,97
Egyéb (üzemanyag)	0,00	0,00	0,00

Összesített CO2 kibocsátás 2017. év [ezer tonna]

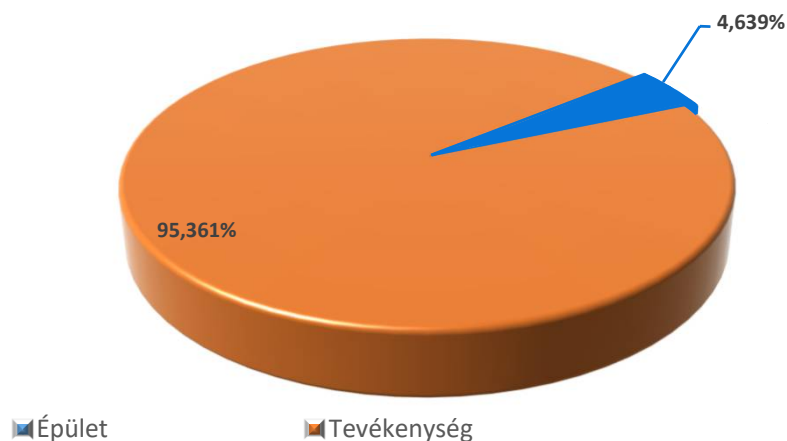




II. Tárgyévi energiafelhasználás részterületenként

Részterületek	Felhasznált energiahordozók	Összesített energiafelhasználás 2017. év [MWh]	Összesített primerenergia-felhasználás 2017. év [MWh]	Összesített CO ₂ kibocsátás 2017. év [ezer tonna]
Épület	Előállított villamos energia	0,00	0,00	0,0000
	Vásárolt villamos energia	946,16	2365,40	0,8799
	Származtatott energia	0,00	0,00	0,0000
	Földgáz	119,08	119,08	0,0241
	PB	0,00	0,00	0,0000
	Egyéb (tüzelőanyag)	0,00	0,00	0,0000
Épület összesen		1065,24	2484,48	0,9040
Tevékenység	Előállított villamos energia	0,00	0,00	0,0000
	Vásárolt villamos energia	6330,54	15826,34	5,8874
	Származtatott energia	0,00	0,00	0,0000
	Földgáz	20534,23	20534,23	4,1479
	PB	0,00	0,00	0,0000
	Egyéb (tüzelőanyag)	88708,66	88708,66	32,1906
	Gázolaj	3599,56	3599,56	0,9719
Tevékenység összesen		119172,98	128668,79	43,1978
Szállítás	Vásárolt villamos energia	0,00	0,00	0,0000
	Motorbenzin	0,00	0,00	0,0000
	Gázolaj	0,00	0,00	0,0000
	PB	0,00	0,00	0,0000
	Egyéb (üzemanyag)	0,00	0,00	0,0000
Szállítás összesen		0,00	0,00	0,0000

Tárgyévi primer energia felhasználás megoszlása részterületenként

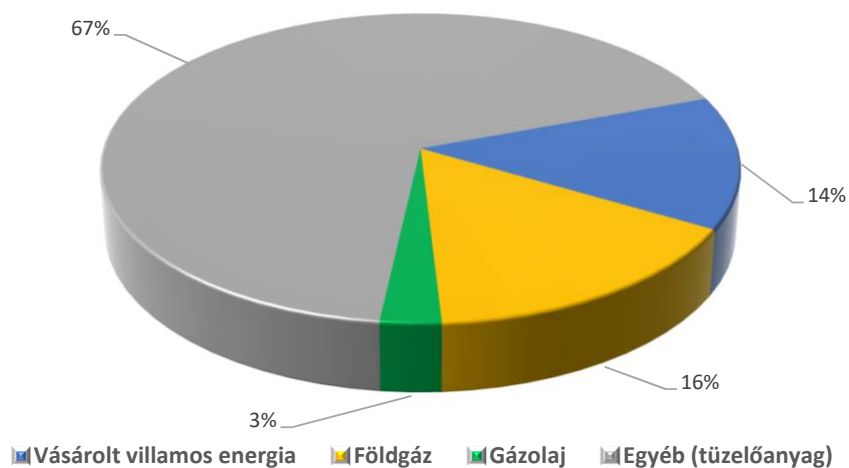


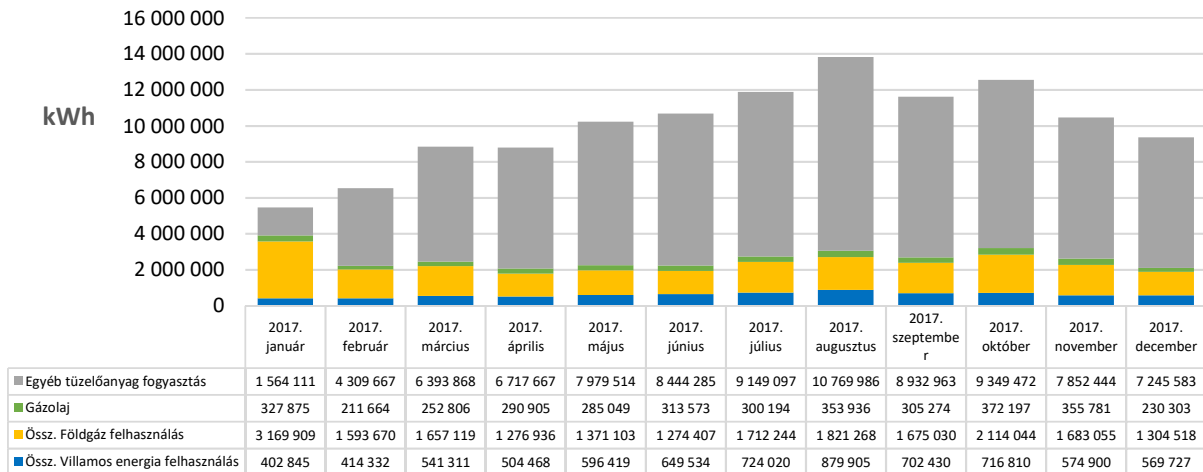
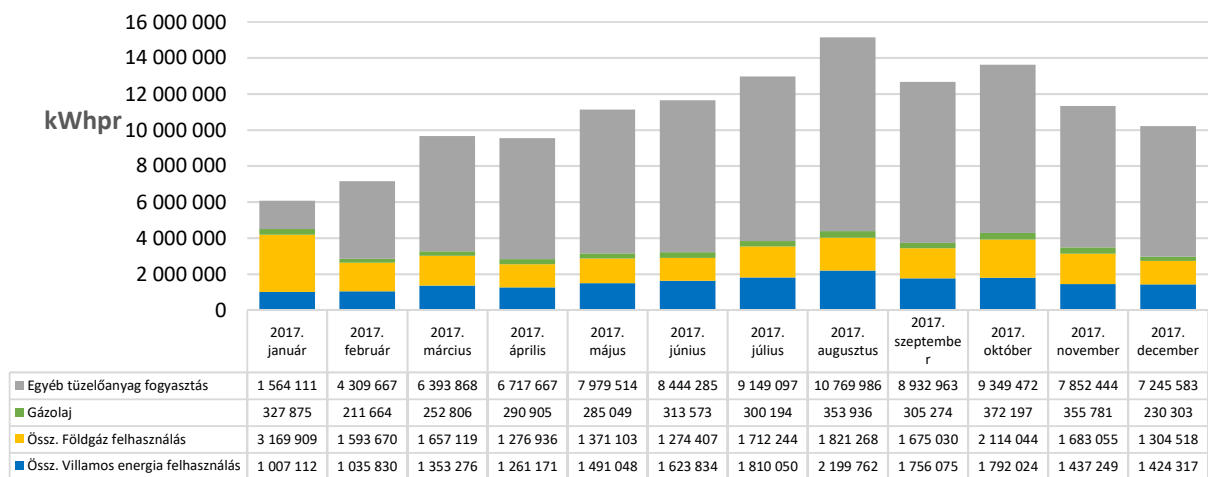


III. Tárgyévi összesített primerenergia felhasználás

Felhasznált energiahordozók	Összesített primerenergia-felhasználás 2017. év [MWh]
Előállított villamos energia	0,00
Vásárolt villamos energia	18191,75
Származtatott energia	0,00
Földgáz	20653,30
PB	0,00
Egyéb (tüzelőanyag)	88708,66
Motorbenzin	0,00
Gázolaj	3599,56
Egyéb (üzemanyag)	0,00

Összesített primerenergia felhasználás 2017. év [MWh]

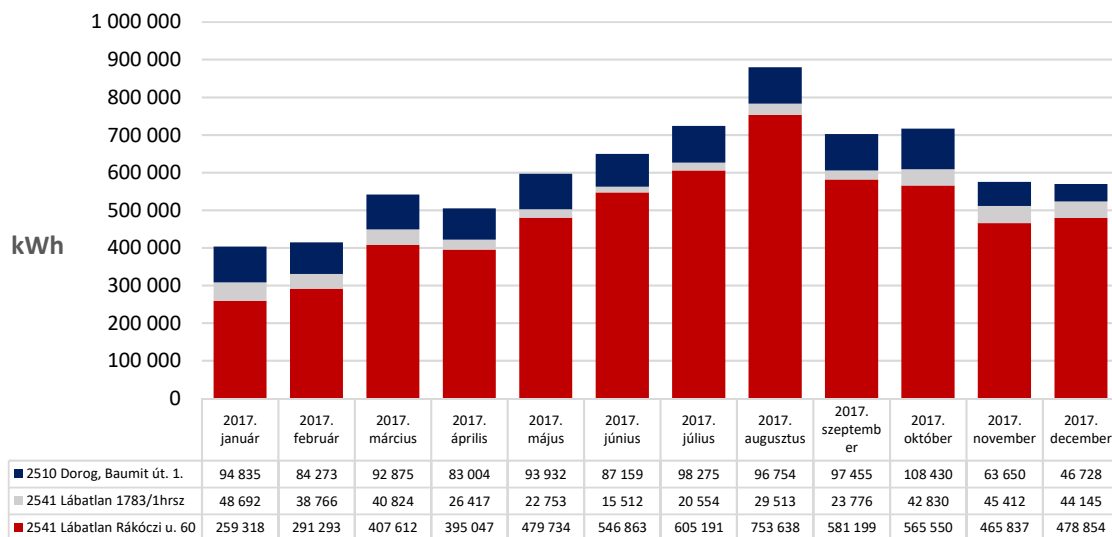



Energiahordozók felhasználásának alakulása

Energiahordozók primer energia felhasználásának alakulása




IV. Tárgyévi energiafelhasználás telephelyenként

Telephely	Részterületek	Felhasznált energiahordozók	Összesített energiafelhasználás 2017. év [MWh]	Összesített primerenergia-felhasználás 2017. év [MWh]	Összesített CO2 kibocsátás 2017. év [ezer tonna]
2541 Lábatlan Rákóczi u. 60	Összesen	Villamos energia	5830,137	14575,343	5,422
		Földgáz	20653,303	20653,303	4,172
		Egyéb tüzelőanyag	88708,657	88708,657	32,191
	Épület	Villamos energia	758,071	1895,177	0,705
		Földgáz	119,077	119,077	0,024
		Egyéb tüzelőanyag	0,000	0,000	0,000
	Tevékenység	Villamos energia	5072,066	12680,166	4,717
		Földgáz	20534,226	20534,226	4,148
		Egyéb tüzelőanyag	88708,657	88708,657	32,191
2541 Lábatlan 1783/1hrs	Összesen	Villamos energia	399,192	997,980	0,371
		Földgáz	0,000	0,000	0,000
	Épület	Villamos energia	51,905	129,764	0,048
		Földgáz	0,000	0,000	0,000
	Tevékenység	Villamos energia	347,287	868,216	0,323
		Földgáz	0,000	0,000	0,000
2510 Dorog, Baumit út. 1.	Összesen	Villamos energia	1047,370	2618,425	0,974
		Földgáz	0,000	0,000	0,000
	Épület	Villamos energia	136,186	340,464	0,127
		Földgáz	0,000	0,000	0,000
	Tevékenység	Villamos energia	911,184	2277,961	0,847
		Földgáz	0,000	0,000	0,000


Villamos energia felhasználás megoszlása telephelyenként

Földgáz felhasználás megoszlása telephelyenként
